

Pumpkin

カボチャ

●ウリ科 —— 中米、北米南部原産

【自然農法栽培のポイント】

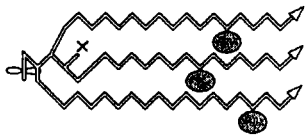
- ・生育初期のチッ素過剰は、つるボケを招くのでボカシ等の施用量を控える。
- ・うね間に刈り敷きや緑肥を導入し、つる下の雑草を抑制する。

【肥沃度に合わせた仕立て方】



株間：40cm

1本仕立て
収穫果は親づるの12~15節に着果させる。
やせ地に適す。

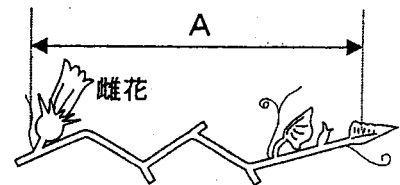


株間：90~100cm

子づるの間隔：30cm

3本仕立て
親づるは5~6節で摘心し、強い子づるを3本伸ばす。収穫果は10~15節以上に着果させる。
肥沃地に適す。

【草勢と樹勢】



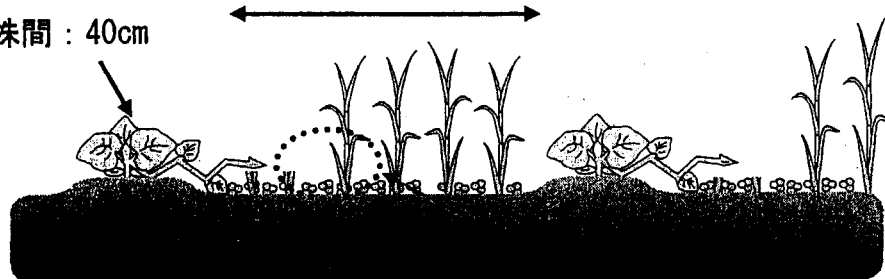
定植後30日頃の草姿から、
A=50cm以下の場合草勢が弱い
側枝を残して、追肥する
A=50cm以上の場合草勢が強い
追肥は行わない。

【作付けイメージ】

通路：200cm

ライムギ：すじ播き(40cm間隔)
アカクローバ：ばら播き

株間：40cm



うね幅：300cm

追肥位置